



Tarragona

turisme

Balanç estiu 2022



Balanç estiu 2022

Ocupació turística excel·lent als hotels i càmpings de Tarragona a estiu de 2022

Creixement qualitatiu de l'oferta i
internacionalització de la demanda.

Allotjament turístic a Tarragona



Hotels: 22 establiments, 1.245 habitacions i 2.312 llits



Càmpings: 7 càmpings, 2.935 unitats d'acampada i 10.058 llits.



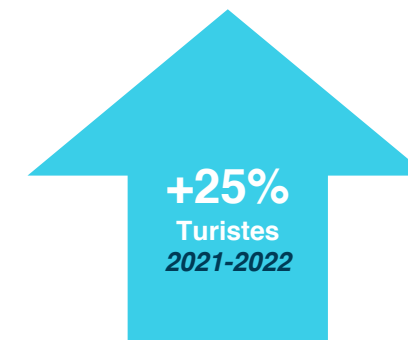

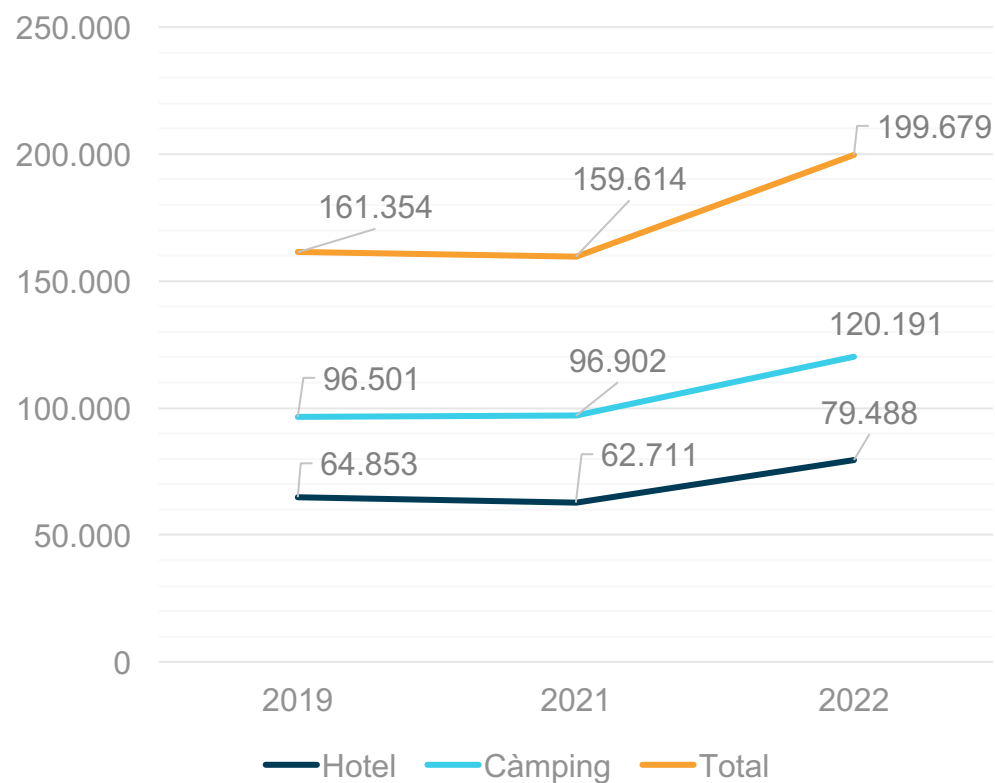
4.235 habitacions / unitats d'acampada totals i 12.278 llits.



Record d'arribades de turistes

+25% d'arribades de turistes a Tarragona a l'estiu de 2022

Nombre d'arribades de turistes segons tipologia d'allotjament turístic (estiu 2019, 2021 i 2022)



79.488 arribades de turistes en hotels a l'estiu de 2022



120.191 arribades de turistes a càmpings a l'estiu 2022.

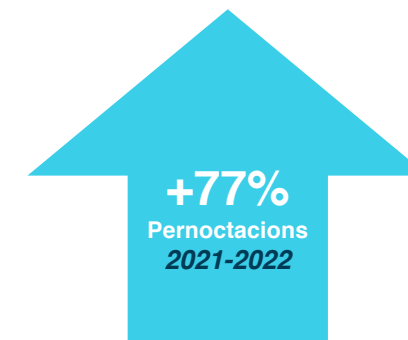
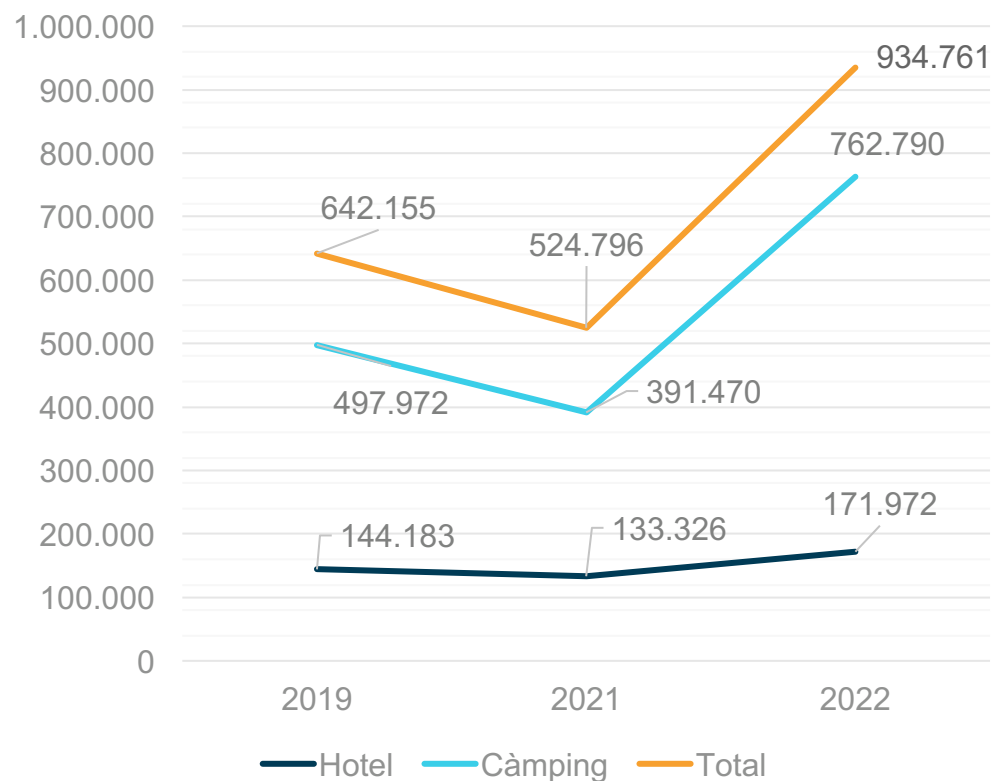


199.679 arribades de turistes a l'estiu de 2022.

Creixement de les pern noctacions

+77% de pern noctacions de turistes a Tarragona a l'estiu de 2022.

Nombre d'arribades de turistes segons tipologia d'allotjament turístic (estiu 2019, 2021 i 2022)



171.972 pern noctacions de turistes en hotels a l'estiu.



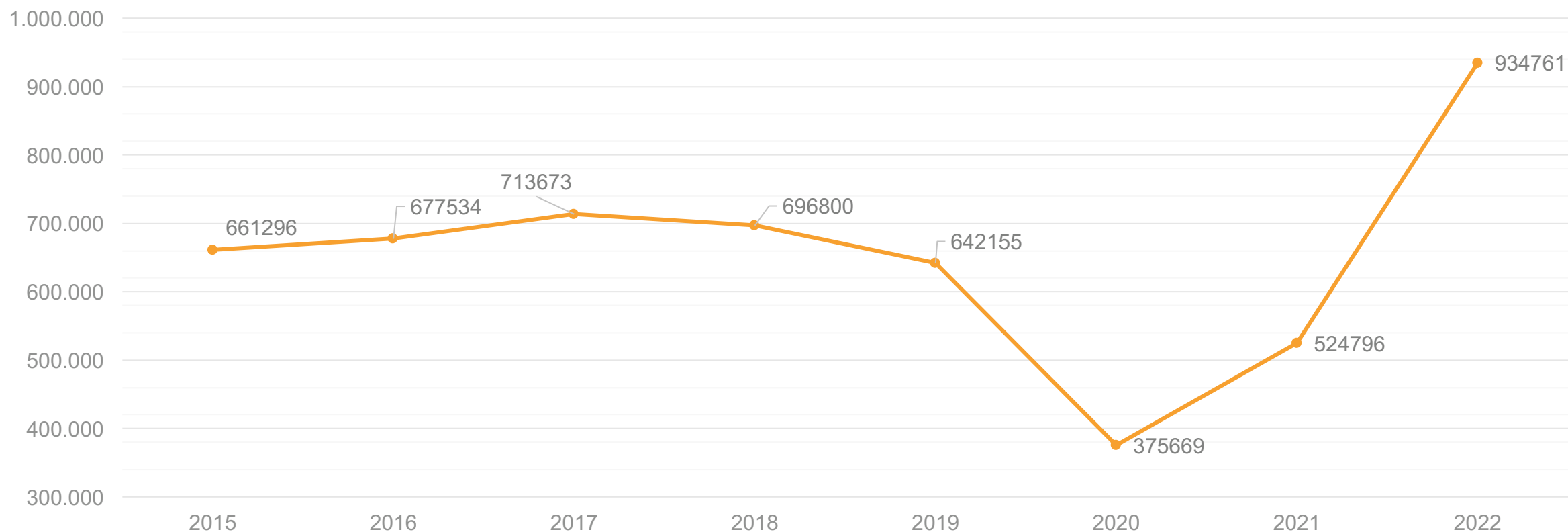
762.790 pern noctacions de turistes a càmpings a l'estiu.



934.761 pern noctacions turistes a l'estiu de 2022.

Les pernoctacions a la ciutat

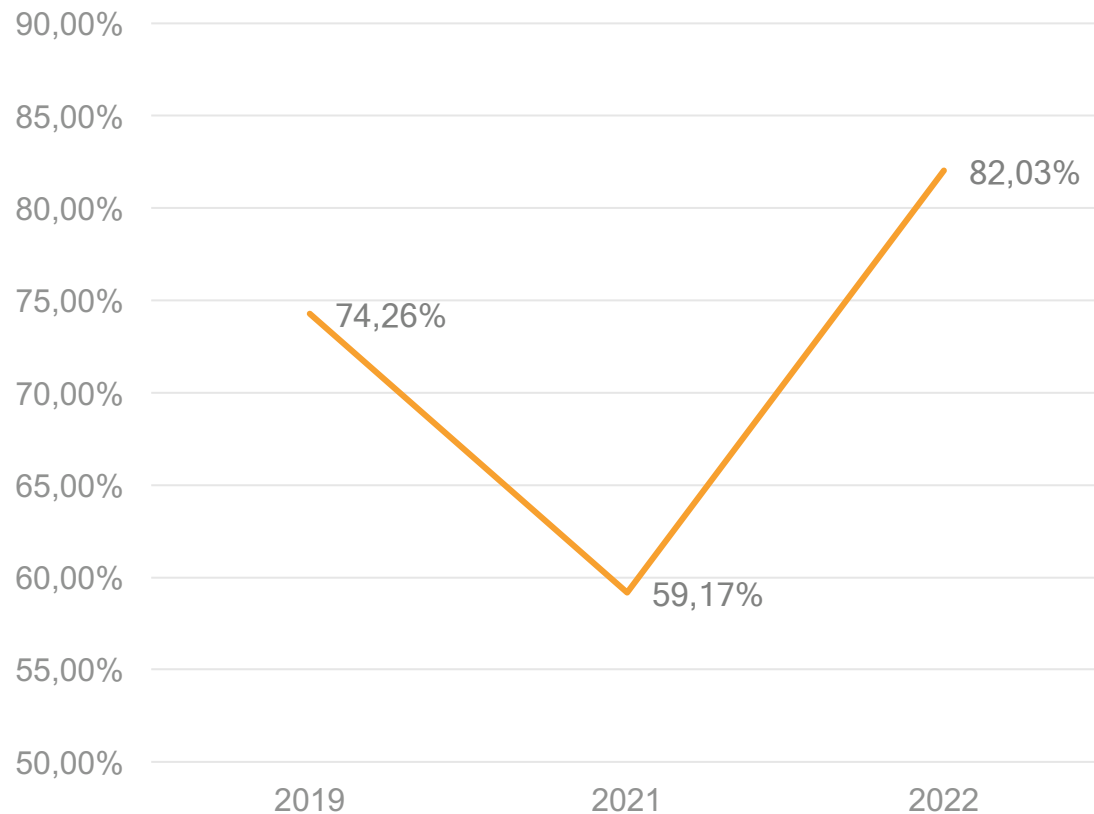
Evolució de les pernoctacions els darrers 8 estius



Creixement de la taxa d'ocupació sobre places ofertes

Ocupació per places d'allotjaments turístics del **82,03%** a l'estiu de 2022

% d'ocupació per places ofertes total (estiu 2019, 2021 i 2022)



81,73% d'ocupació a hotels a l'estiu de 2022.



83,34% d'ocupació a càmpings a l'estiu de 2022.

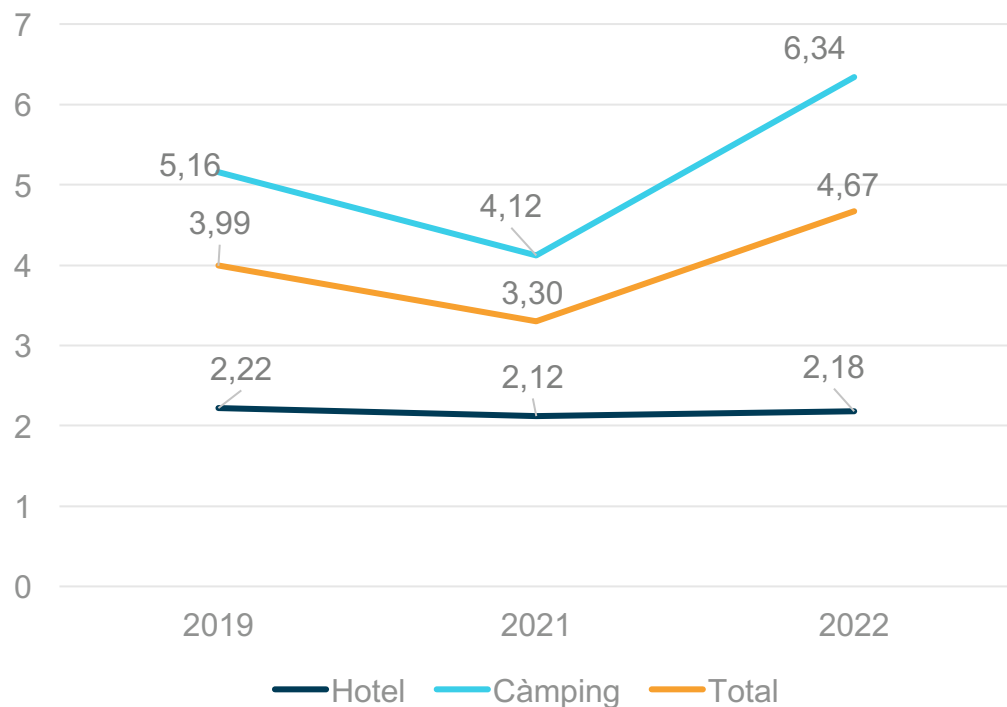


82,03% d'ocupació als allotjaments turístics de la ciutat de Tarragona a l'estiu de 2022.

Nits d'estada

L'estada mitja a Tarragona a l'estiu de 2022 és de **4,67 dies**

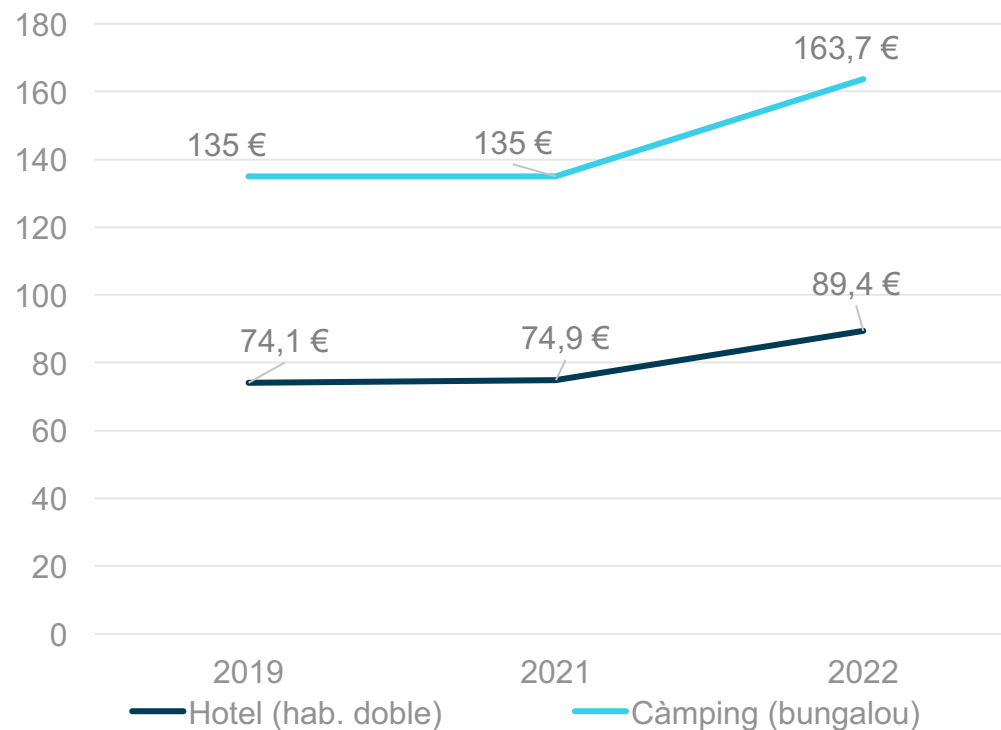
Nits d'estada a Tarragona per tipologia d'allotjament turístic (estiu 2019, 2021 i 2022)



Preu mitjà

+20% de preus dels allotjaments turístics

Preu mitjà a Tarragona per tipologia d'allotjament turístic (estiu 2019, 2021 i 2022)



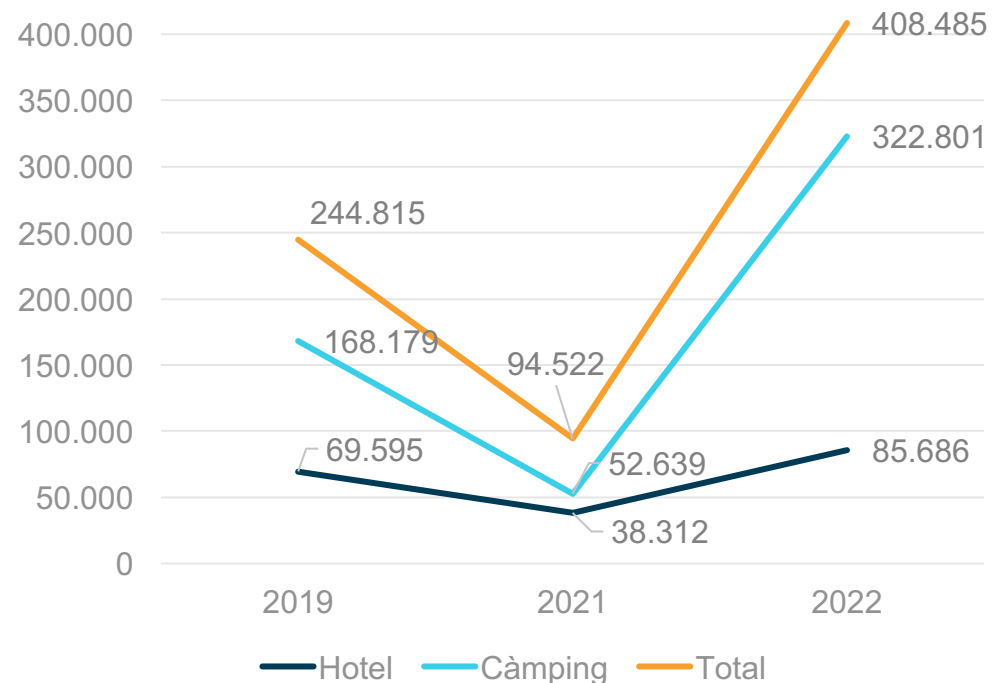
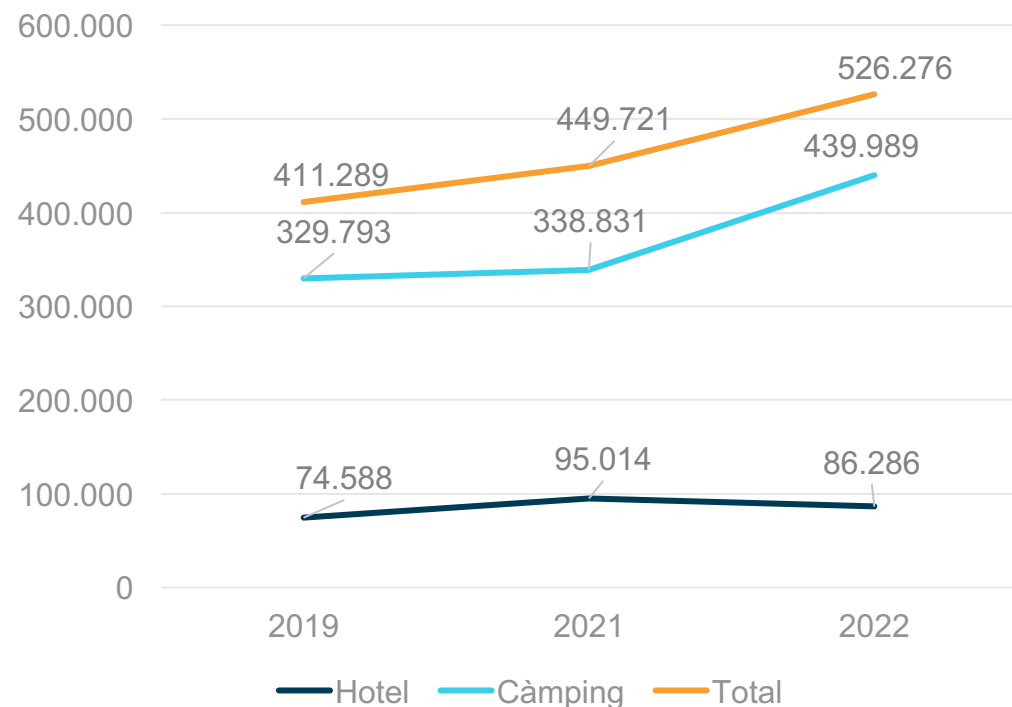
* Preu habitació doble hotel 1-2* és 57,50€, d'hotel de 3* és de 89,15€ i 4* és de 101,5€

Internacionalització del turisme a Tarragona

526.276 pernотacions de turistes espanyols

408.485 pernотacions de turistes estrangers

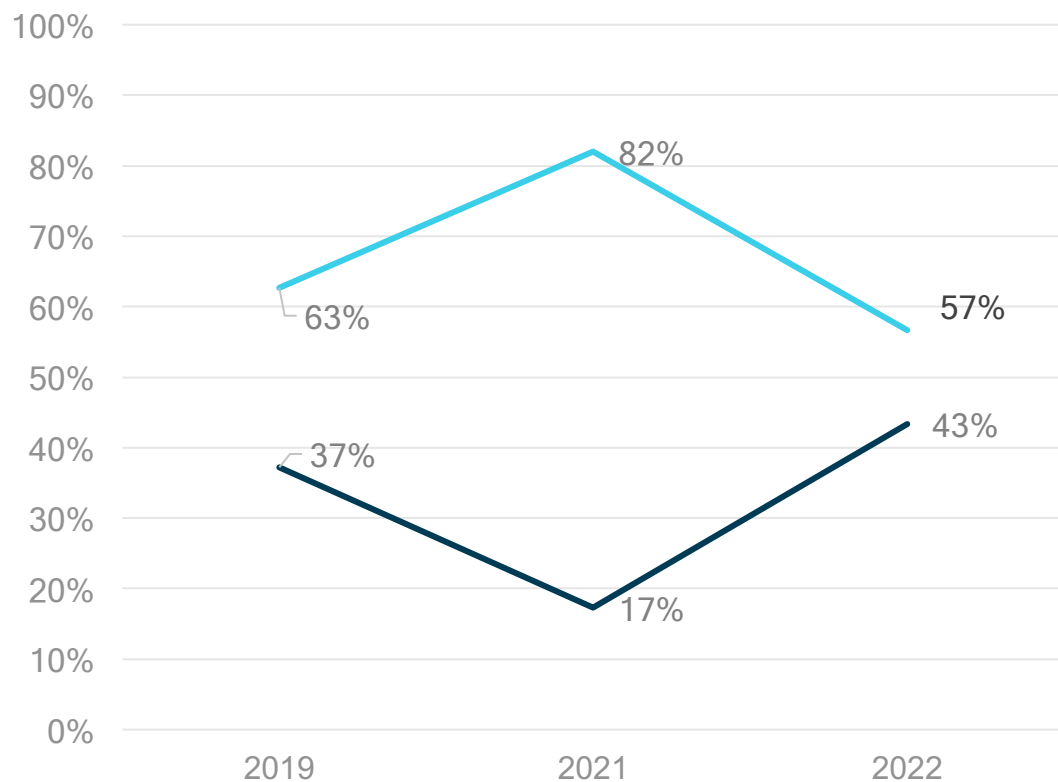
Nombre de pernотacions segons allotjament turístic i **mercat espanyol** (estiu 2019, 2021 i 2022) Nombre de pernотacions segons allotjament turístic i **mercat internacional** (estiu 2019, 2021 i 2022)



Recuperació del turisme internacional

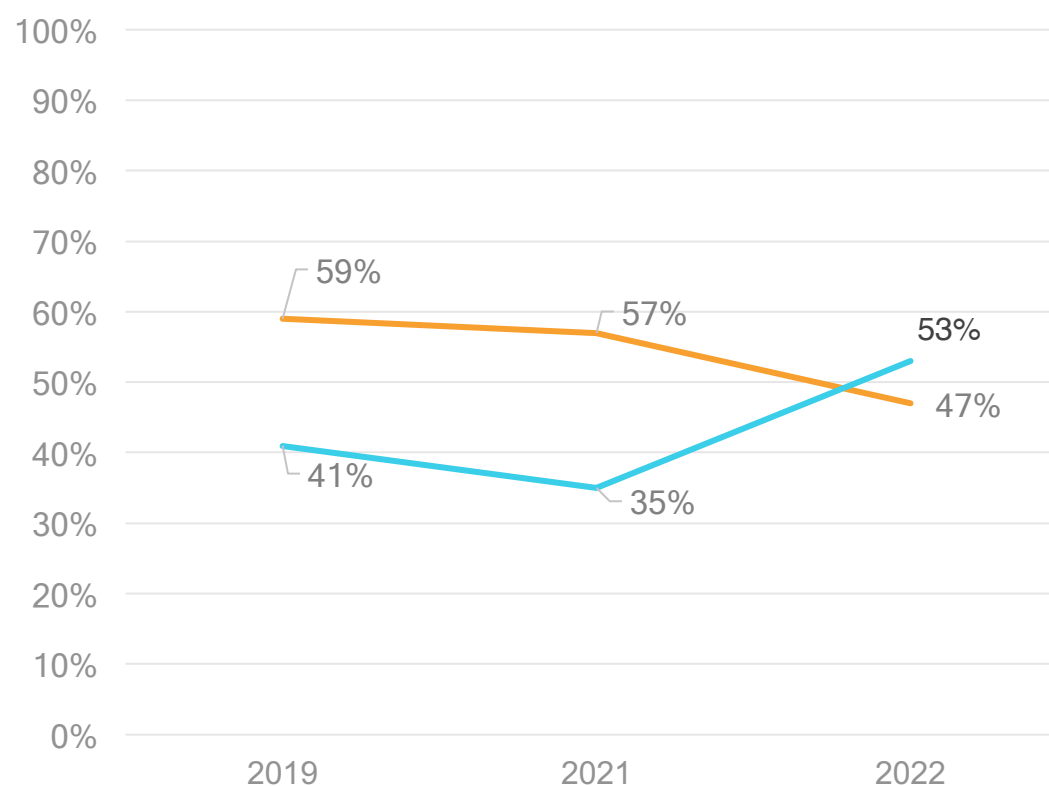
43% de turisme internacional per primer cop

% de pernoctacions segons caràcter nacional / internacional del mercat (estiu 2019, 2021 i 2022)






























+50% turisme de la resta d'Espanya

% de pernoctacions segons caràcter català / resta d'Espanya (estiu 2019, 2021 i 2022)



Origen de les pernoctacions de l'estiu de 2022

 Pernoctació per hotels	 Pernoctació per càmpings	 Pernoctació total
 54.653 31%	 220.271 28%	 274.371 29%
 31.633 18%	 219.718 28%	 251.905 27%
 27.872 16%	 107.789 18%	 112.462 11%
 10.503 6%	 78.892 14%	 98.114 10%
 7.322 4%	 70.242 9%	 86.215 9%
 4.917 3%	 15.245 2%	 25.650 3%
 4.672 2%	 15.146 2%	 18.697 2%
 3.451 2%	 5.398 1%	 10.767 1%
Total 171.972 100%	Total 762.790 100%	Total 934.761 100%

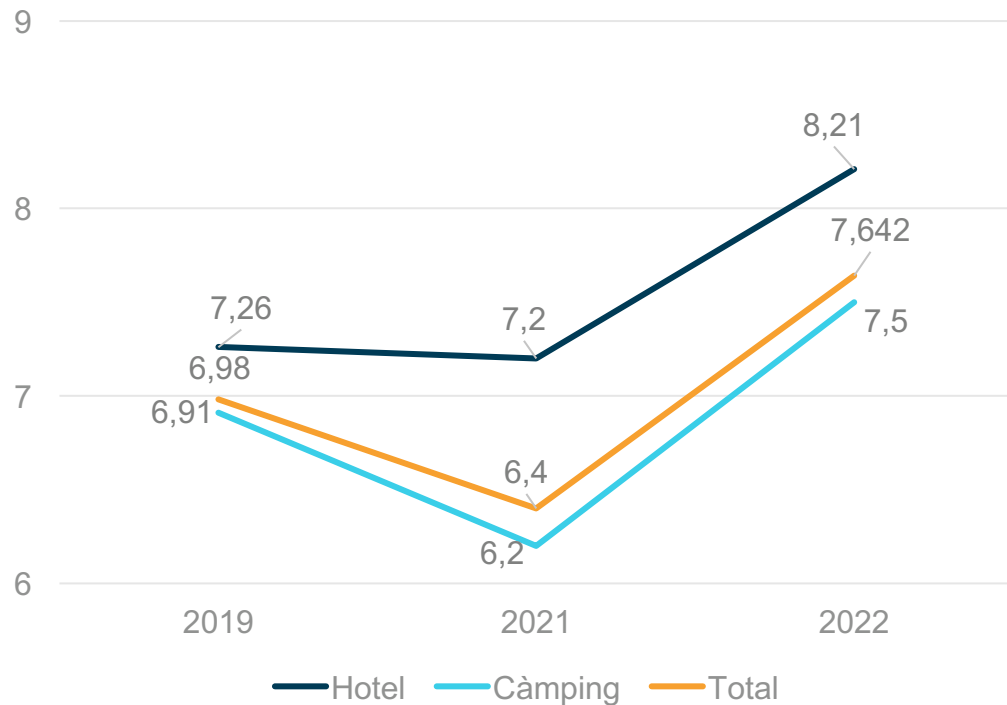
*Cap dels altres mercats emissors arriba individualment a l'1% de pernoctacions en allotjaments turístics de Tarragona a estiu de 2022.

** Es desglossa el mercat català de la resta de l'estat espanyol degut a la importància estratègica d'aquest en el nombre de pernoctacions.

Valoració nivell ocupació

Valoració del nivell d'ocupació global de **7'64** a estiu de 2022

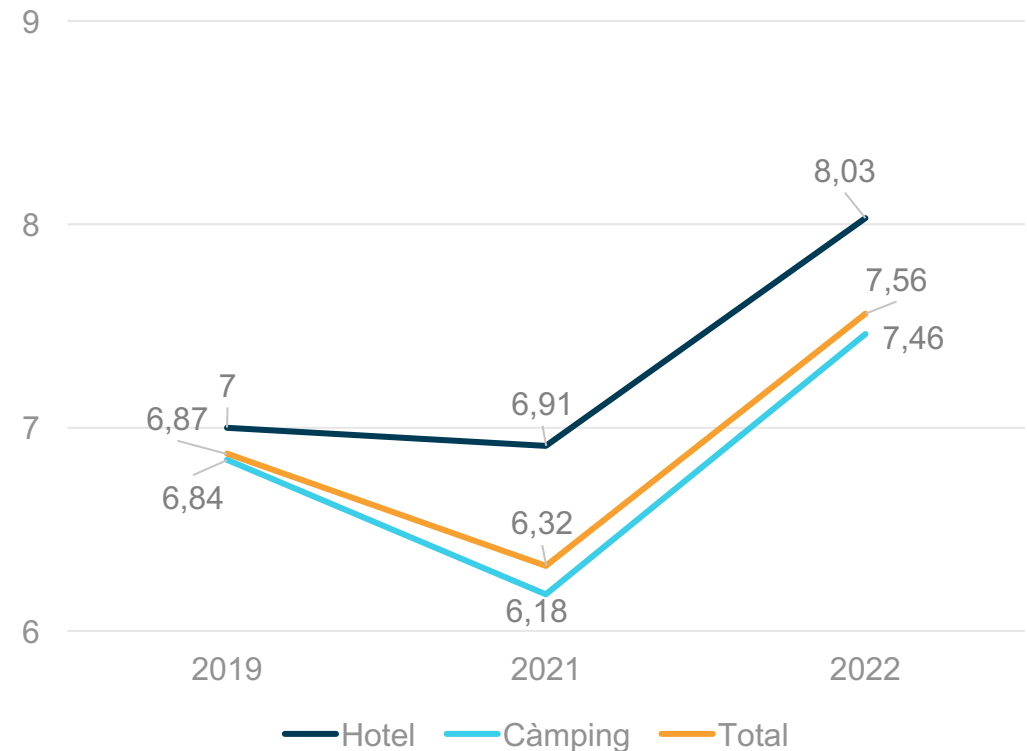
Valoració nivell ocupació a Tarragona per tipologia d'allotjament turístic (estiu 2019, 2021 i 2022)



Valoració marxa negoci

Valoració de la marxa del negoci global de **7'56** a estiu 2022

Valoració marxa del negoci a Tarragona per tipologia d'allotjament turístic (estiu 2019, 2021 i 2022)





Tarragona

turisme

Balanç estiu 2022

