



Tarragona

turisme

Balanç turístic estiu 2023



- **Rècord d'arribades de turistes durant l'estiu: 202.905.**
- **Consolidació de la recuperació turística: pernoctacions i ocupació tornen a superar les xifres prepandèmia, com el 2022.**
- **Cap a la desestacionalització: de gener a setembre de 2023, el nombre de pernoctacions supera en 73.818 les del mateix període de 2022 i representa el 92,9% del total de 2022.**

Allotjaments turístics a Tarragona



Hotels: 16 establiments, 1.243 habitacions i 2.299 llits



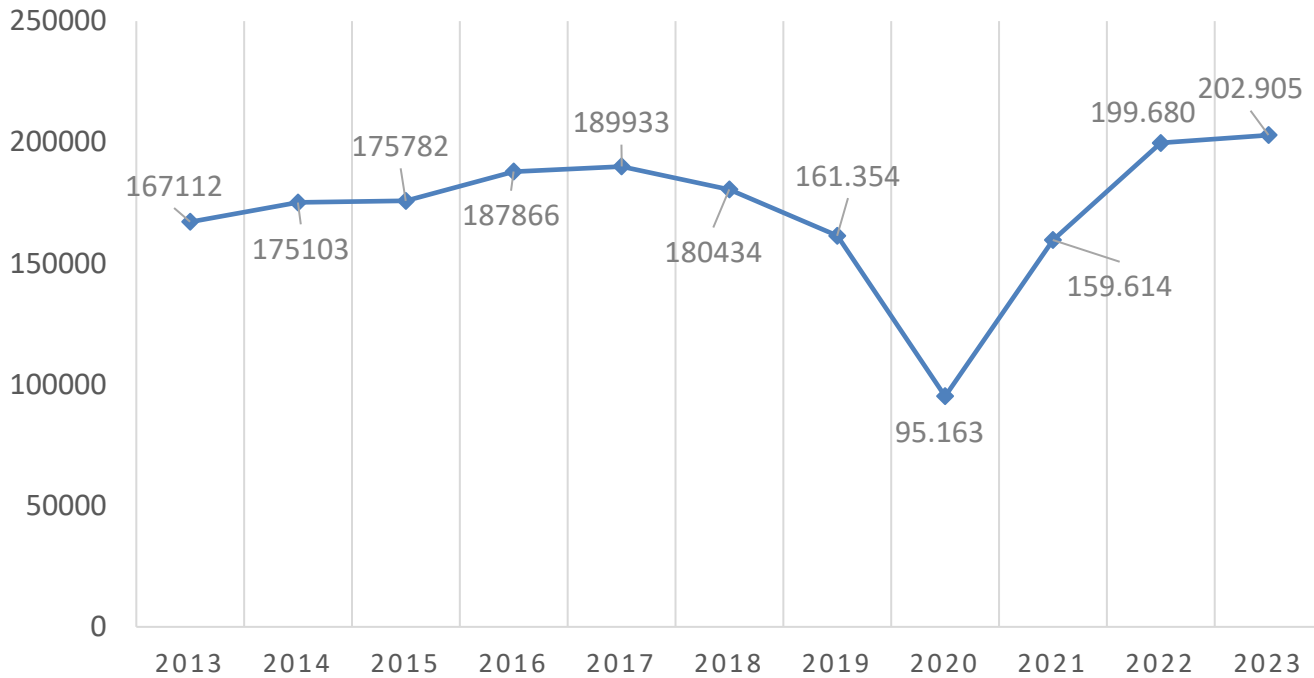
Càmpings: 7 càmpings, 2.928 unitats d'acampada i 9.996 llits.



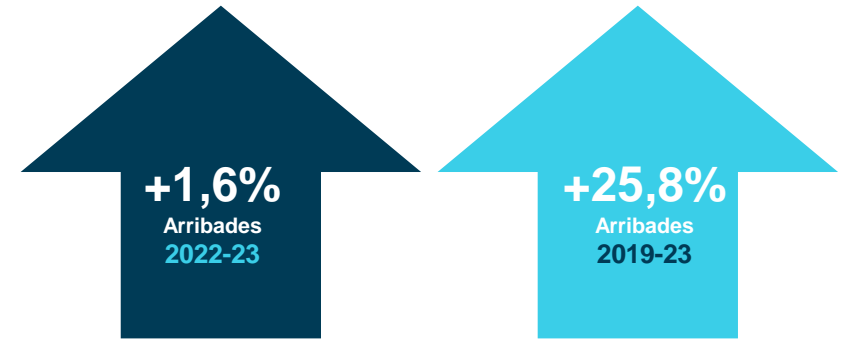
4.171 habitacions / unitats d'acampada totals i 12.295 llits.



Rècord d'arribades de turistes



Evolució històrica últims 10 anys



80.578 turistes a hotels durant l'estiu de 2023



122.327 turistes a càmpings durant l'estiu 2023



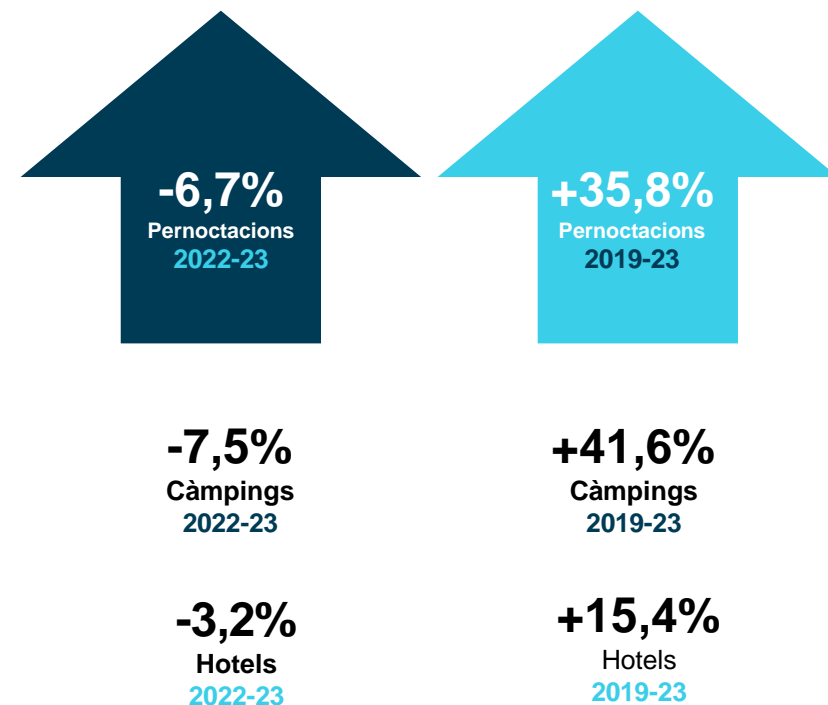
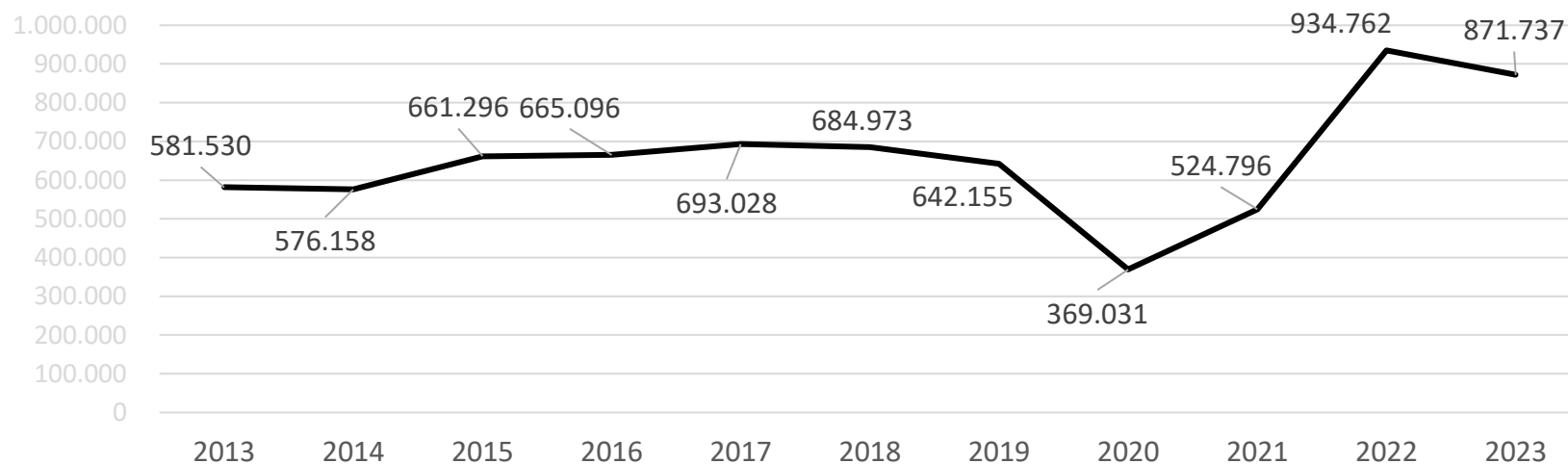
202.905 arribades de turistes a la ciutat de Tarragona durant l'estiu de 2023

*Augment del 25,8% respecte al 2019

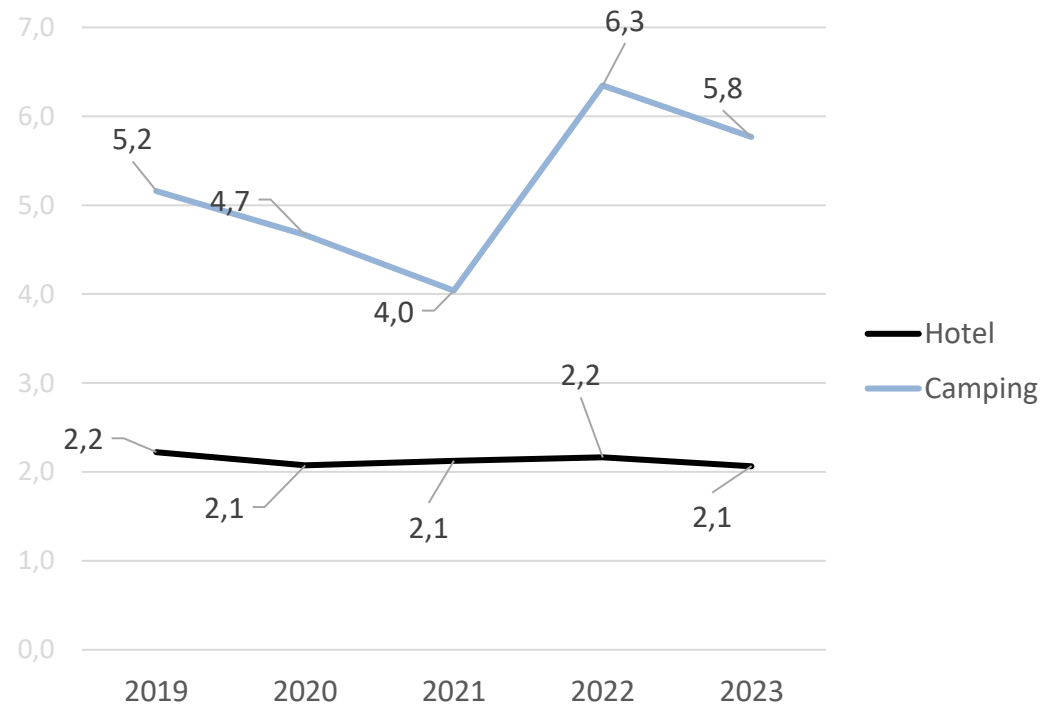
Es manté la tendència del 2022: superem xifres prepandèmia

Els **hotels** de la ciutat assoleixen les **166.437** pernoctacions durant l'estiu del 2023

Els **càmpings** de Tarragona obtenen les **705.300** pernoctacions durant l'estiu del 2023

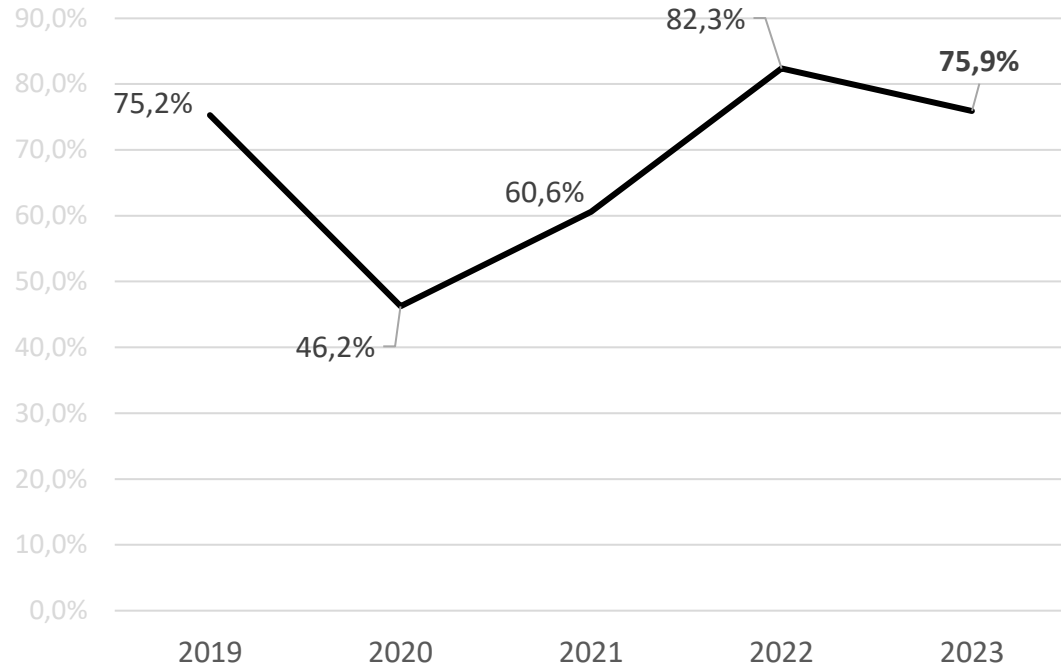


L'estada mitja en càmpings és de 5,8 dies i en hotels, de 2,1



Nits d'estada a Tarragona per tipologia d'allotjament turístic (2019, 2021 i 2022)

L'ocupació durant els mesos d'estiu va ser del 75,9 %



83,1% d'ocupació als mesos de juliol i agost



78,9% d'ocupació a hotels a l'estiu 2023



75,2% d'ocupació a càmpings a l'estiu 2023

% d'ocupació per places obertes (2019 fins 2023)
Dades 15/06 al 15/09

Dades pernoctació globals: 871.737

500.209 pernoctacions de turistes espanyols

371.528 pernoctacions de turistes estrangers

43% turisme internacional

57% turisme nacional




47% turisme català

53% turisme resta Espanya

El mercat emissor principal dels càmpings és l'espanyol amb un 61% sobre el total, mentre que en el sector hoteler és l'internacional amb un 59% de quota



Origen de les pernoctacions durant l'estiu del 2023

 Pernoctació per hotels			 Pernoctació per càmpings			 Pernoctació total		
Resta Espanya	40.683	24.4%	Catalunya	237.578	33.7%	Catalunya	266.626	30.6%
Catalunya	29.047	17.5%	Resta Espanya	192.901	27.4%	Resta Espanya	233.583	26.8%
França	25.078	15.1%	Països Baixos	96.839	13.7%	Països Baixos	102.058	11.7%
Gran Bretanya	13.590	8.2%	Alemanya	61.822	8.8%	França	85.595	9.8%
Itàlia	7.481	4.5%	França	60.517	8.6%	Alemanya	68.615	7.9%
Alemanya	6.793	4.1%	Bèlgica	12.355	1.8%	Gran Bretanya	23.142	2.7%
Països Baixos	5.219	3.1%	Gran Bretanya	9.551	1.4%	Bèlgica	15.983	1.8%

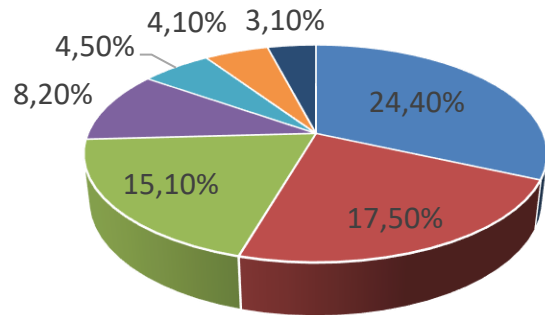
* Es tenen en compte els mercats emissors amb més quota

** Es desglossa el mercat català de la resta de l'estat espanyol degut a la importància estratègica d'aquest en el nombre de pernoctacions.

Origen de les pernoctacions durant l'estiu del 2023



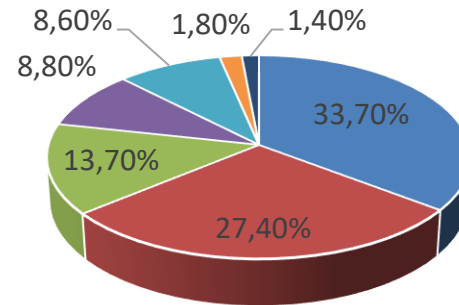
Pernoctació per hotels



- Resta Espanya
- França
- Itàlia
- Països Baixos
- Catalunya
- Gran Bretanya
- Alemanya



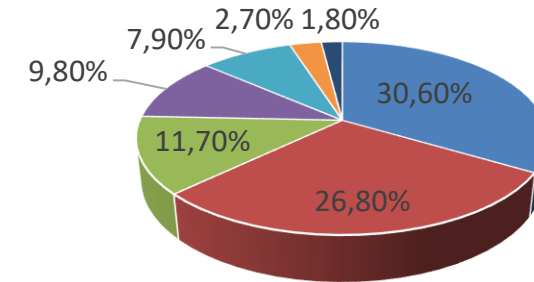
Pernoctació per càmpings



- Catalunya
- França
- Gran Bretanya
- Resta Espanya
- Alemanya
- Bèlgica



Pernoctació total



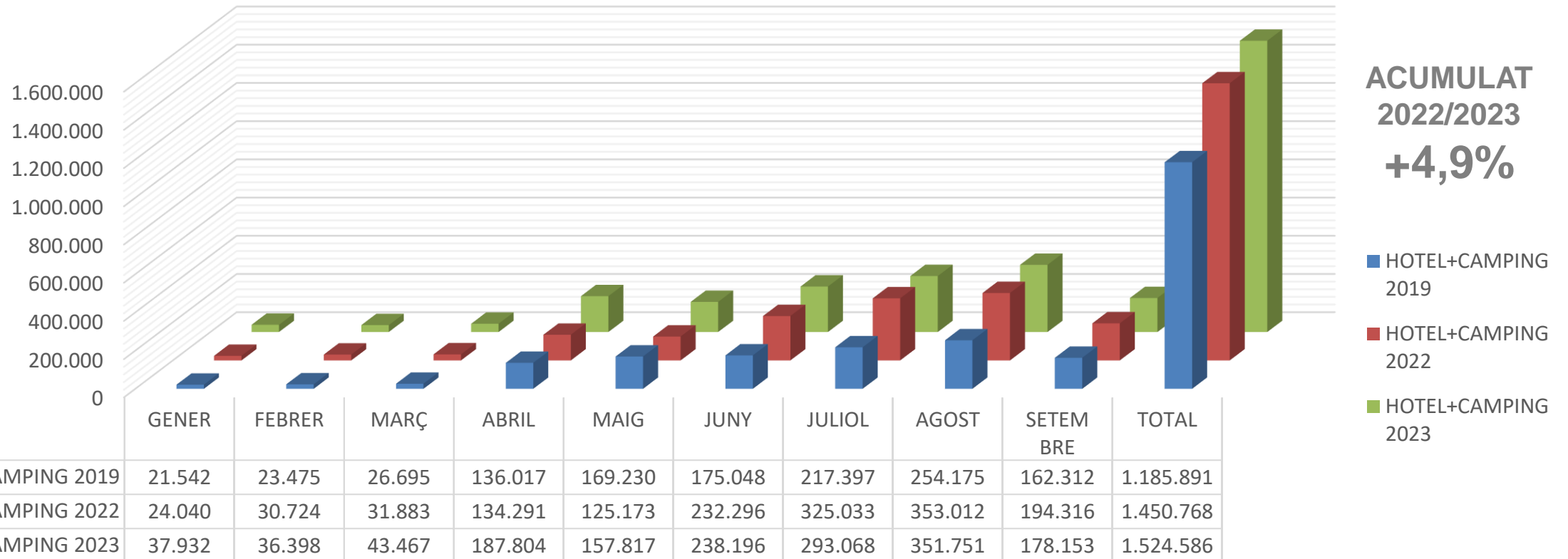
- Catalunya
- França
- Alemanya
- Bèlgica
- Resta Espanya
- Països Baixos
- Gran Bretanya

* Es tenen en compte els mercats emissors amb més quota

** Es desglossa el mercat català de la resta de l'estat espanyol degut a la importància estratègica d'aquest en el nombre de pernoctacions.

Camí de la desestacionalització

**Gener-setembre 2023: 1.524.586 pernoctacions en càmpings i hotels
73.818 més que en el mateix període de 2022; 92,9% del total de 2022**





Tarragona

turisme

Gràcies