



# Tarragona

*turisme*

# Balanç turístic 2021

*En el camí de recuperar l'activitat pre-pandemia*

# Les xifres de les estades als hotels i càmpings de la ciutat de Tarragona

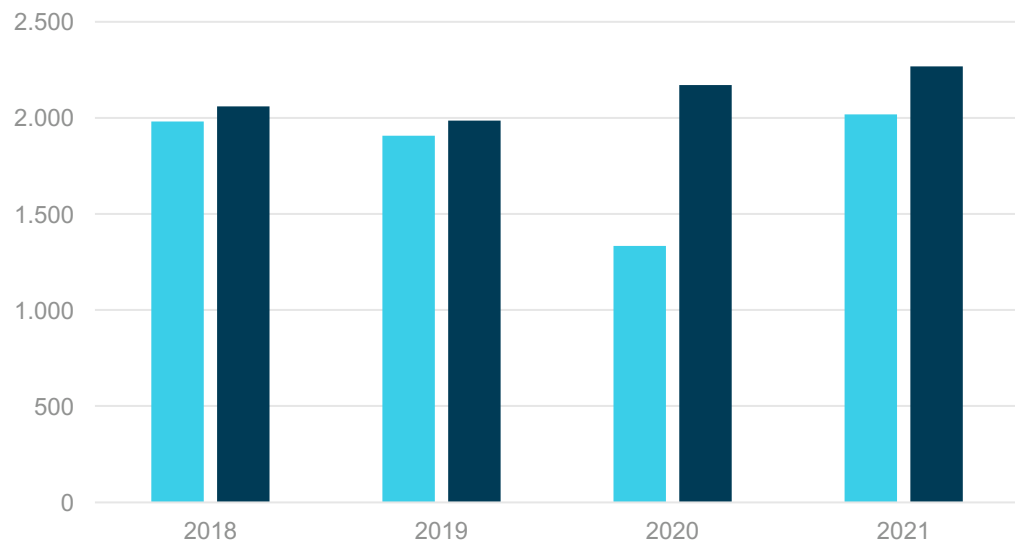
## La fortalesa d'un sector turístic resilient

# La resiliència dels establiments de Tarragona

Mantenim la xifra d'allotjaments turístics en 22 hotels i 7 càmpings.



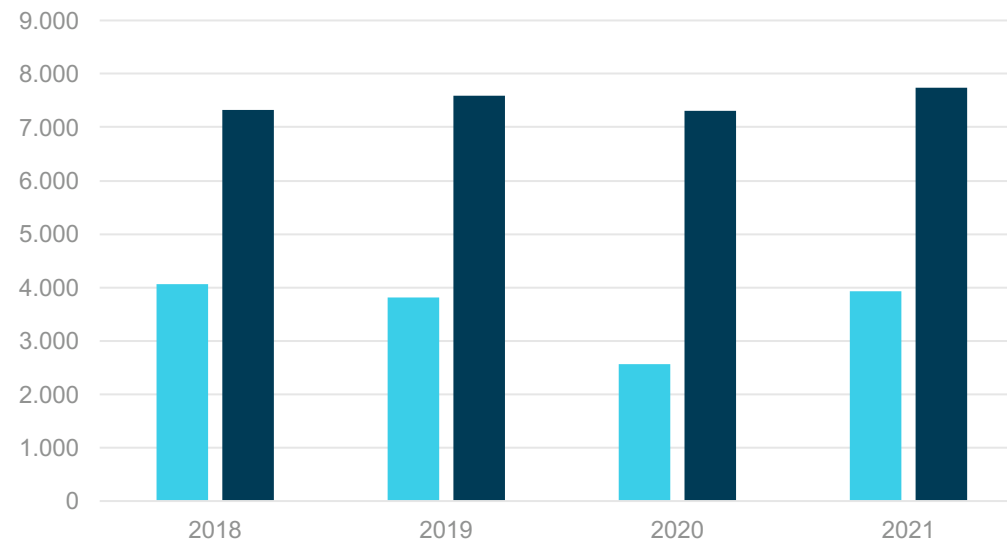
## Llits d'hotels sobre el total disponible



**Llits hotels oferts 2021: 2.018**  
**Llits hotels totals 2021: 2.269**



## Llits de càmpings sobre el total disponible



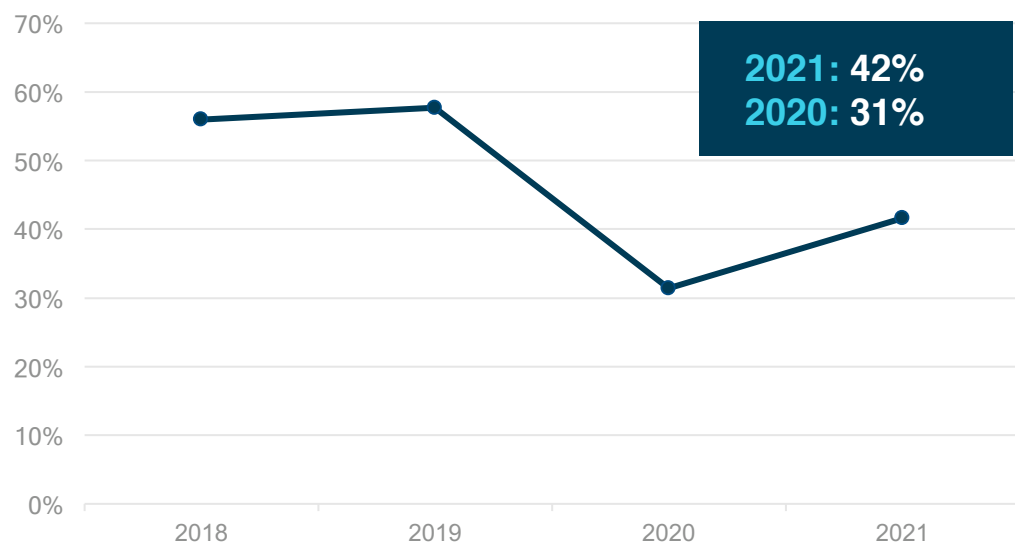
**Llits càmpings oferts 2020: 3.925**  
**Llits càmpings totals 2021: 7.745**

# Un camí a recórrer més llarg pels càmpings

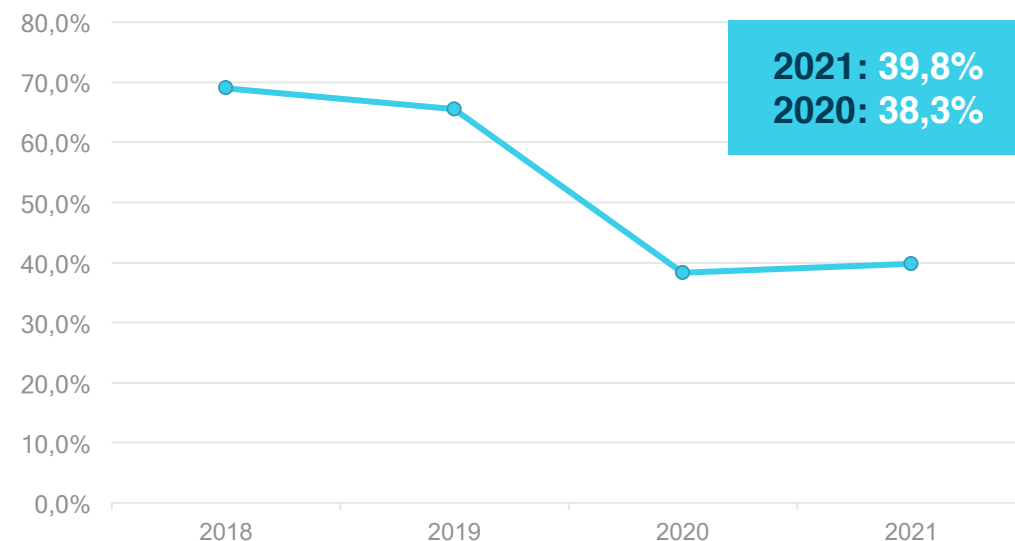
Oferta de llits disponibles incrementa en més d'un 50% del 2020 al 2021. Els hotels han crescut un 10,2% i els càmpings un 1,5%.



## Ocupació hotelera de places obertes



## Ocupació de càmpings de places obertes

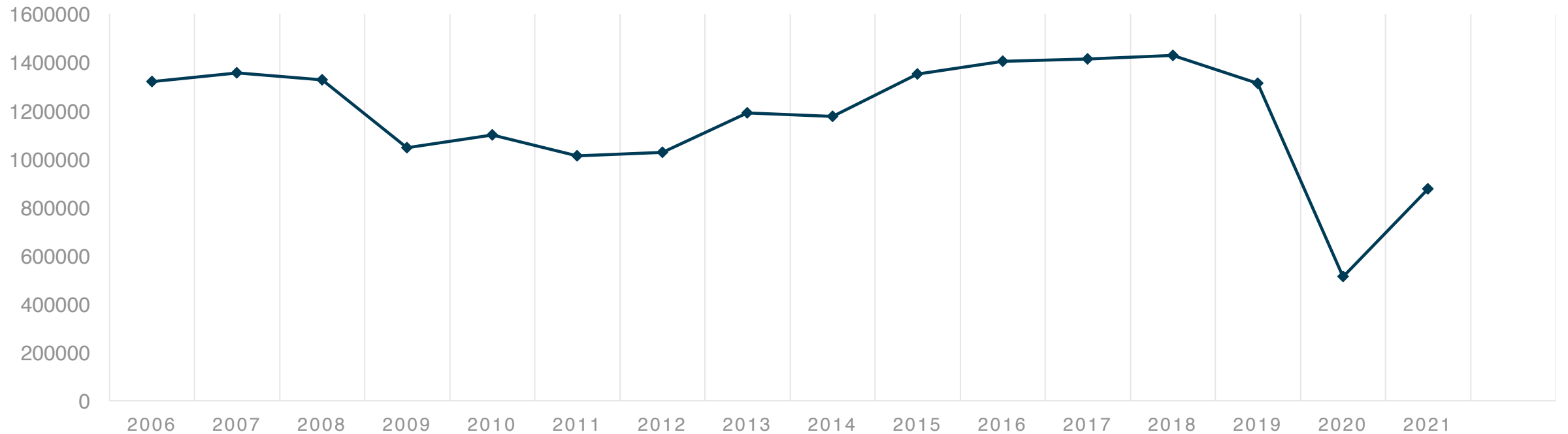


# Les pernoctacions a la ciutat


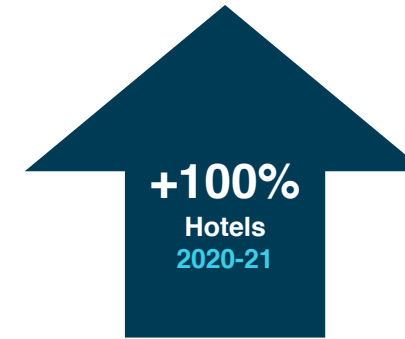
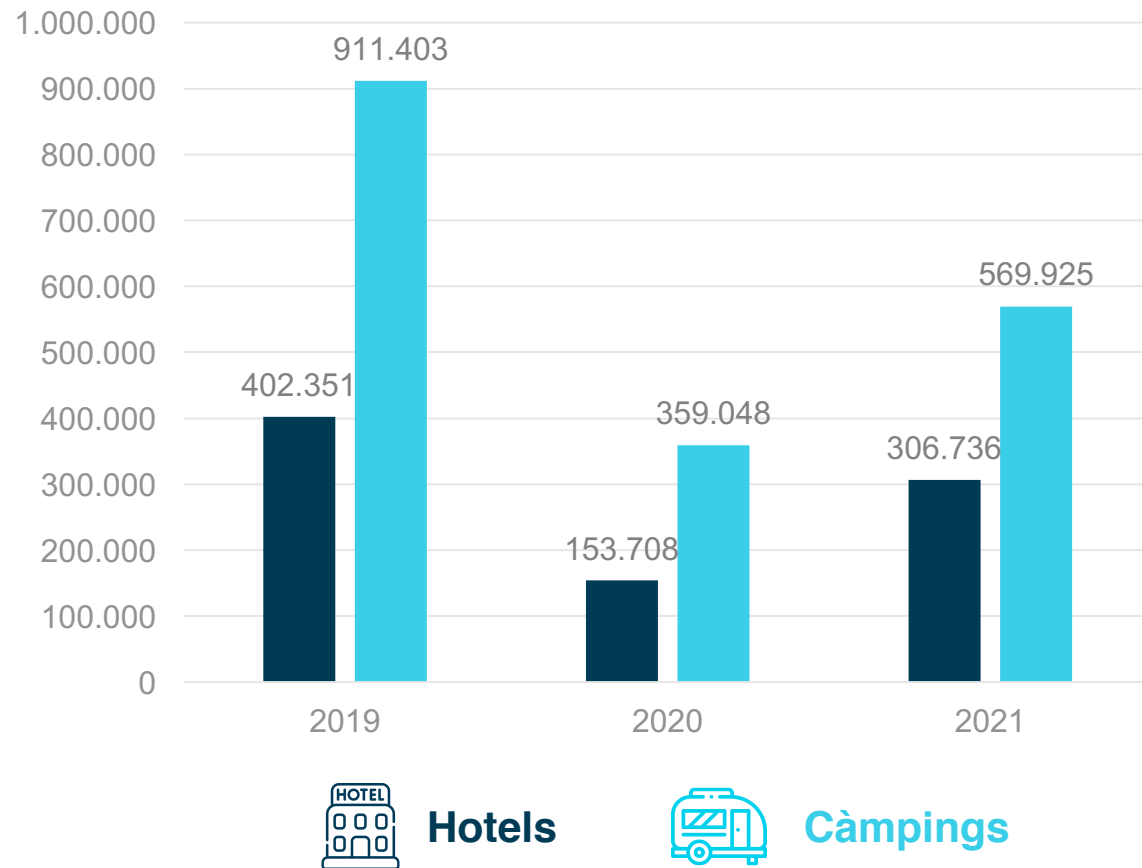
Evolució de les pernoctacions els darrers 15 anys

Total 2019: 1.3M  
Total 2020: 512k  
Total 2021: 876k

-32%  
pernoctacions  
2019-21

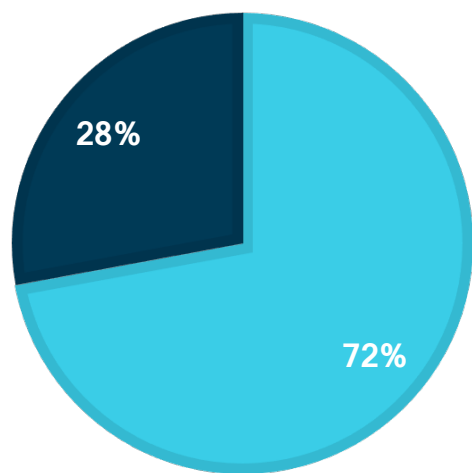


# Pernoctacions per tipus d'establiment



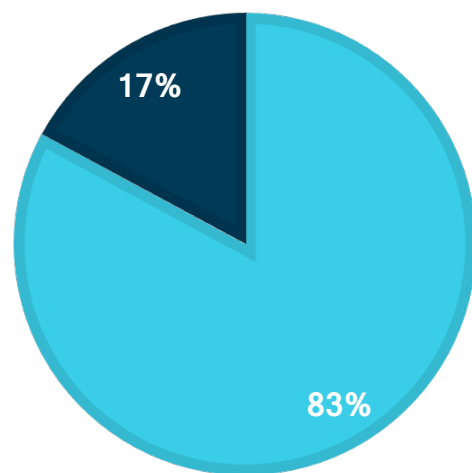
# Pernoctacions per tipus de visitant

Origen la pernoctació en **hotels**



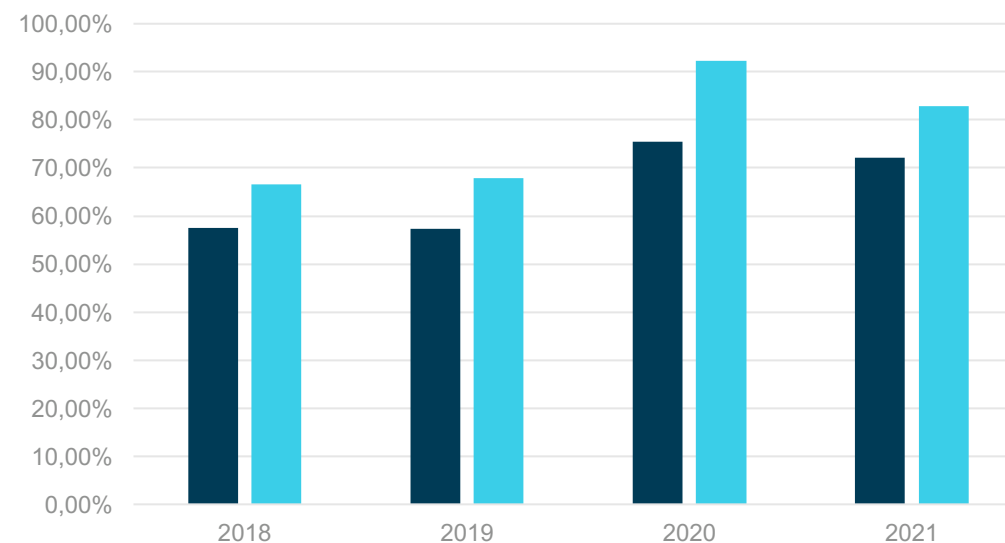
Origen internacional

Origen de la pernoctació en **càmpings**



Origen nacional

Evolució del pes del visitant nacional



Hotels



Càmpings



# Origen internacional de les pernoctacions



Pernoctació internacional per **hotels**



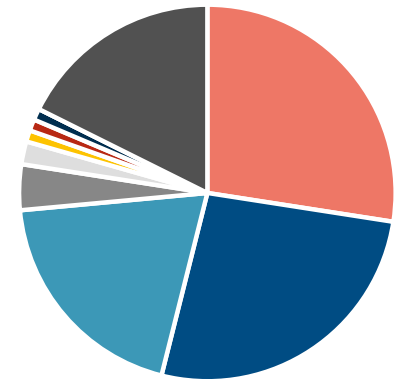
- França
- Itàlia
- GB+IR
- EEUU+Canadà
- Rússia
- Alemanya
- Països Baixos
- Bèlgica
- Portugal
- Altres



Pernoctació internacional per **càmpings**

**França: 30%**  
**Alemanya: 9%**  
**Itàlia: 7%**  
**Països Baixos: 6%**

**Països Baixos: 27%**  
**Alemanya: 26%**  
**França: 20%**  
**Bèlgica: 4%**



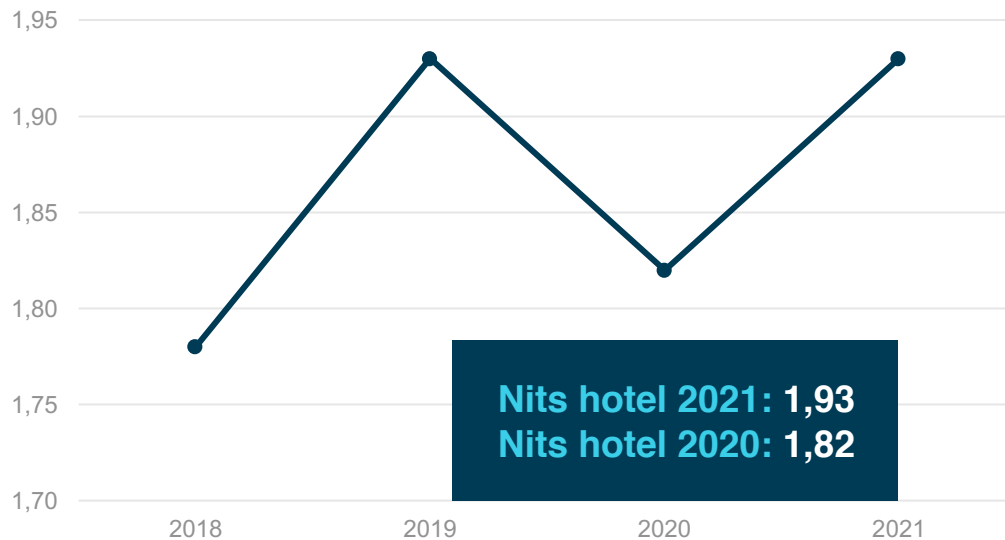
- Països Baixos
- França
- GB+IR
- Itàlia
- Rússia
- Alemanya
- Bèlgica
- Portugal
- Altres

# Nits d'estada a Tarragona

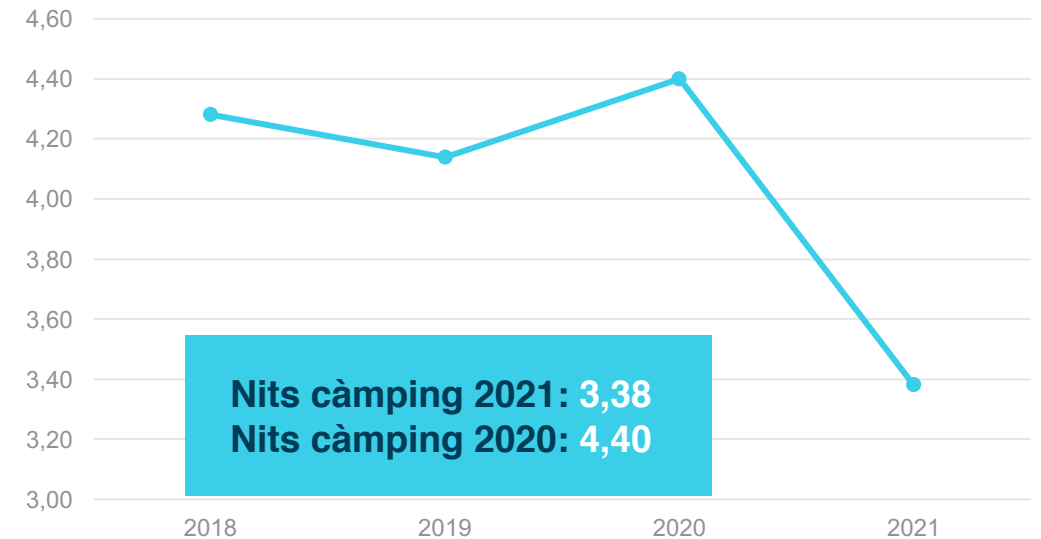
Les estances a la ciutat recuperen valors pre-pandèmia pel sector hotelier. En canvi, els càmpings, veuen com la xifra es redueix d'una manera significativa.



Estada mitjana en **hotels**



Estada mitjana en **càmpings**



# Pàgina web i xarxes socials

## Informació i promoció obert els 365 dies

# tarragonaturisme.cat

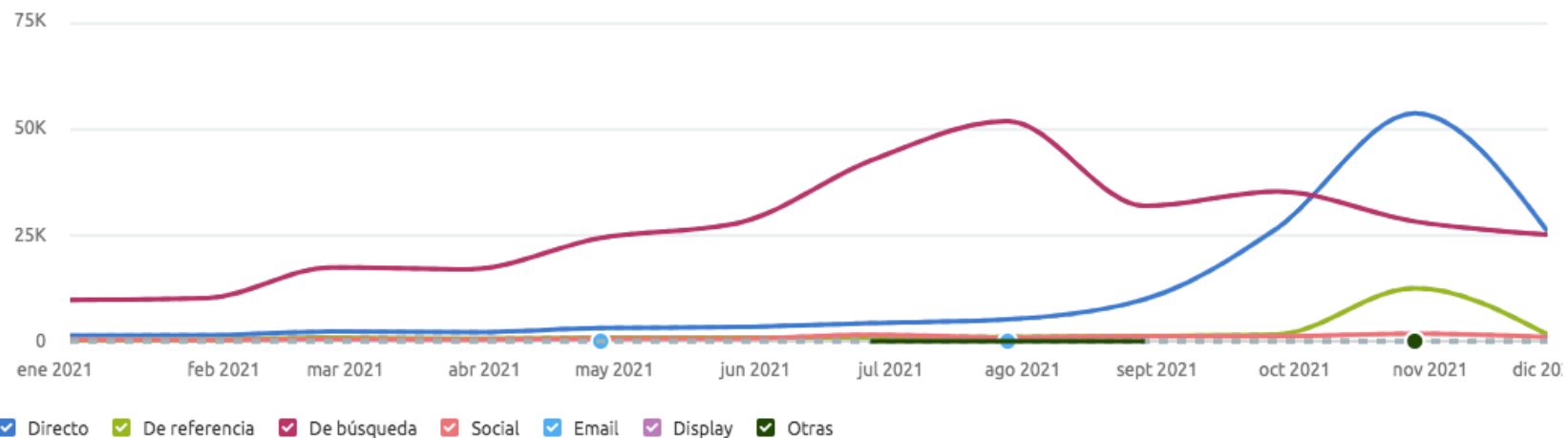
L'any 2021 es redueix el tràfic en un 3'7% respecte a l'any 2020. S'incrementa un 10% el nombre de sessions, un 29% les pàgines per sessió, un 139% la durada mitjana de la visita i la taxa de rebot disminueix un 16%.

Usuaris: 472k

Pàgines vistes: 1,1M

Durada: 1:26

% Rebot 59%



# Origen del tràfic

Els usuaris que consulten la pàgina web de **tarragonaturisme.cat** són, principalment, una clara representació de mercats de proximitat **català, espanyol, alemany (11%) i francès (10%)**.

1. Barcelona: 90k

5. Frankfurt: 16k

2. Tarragona: 33k

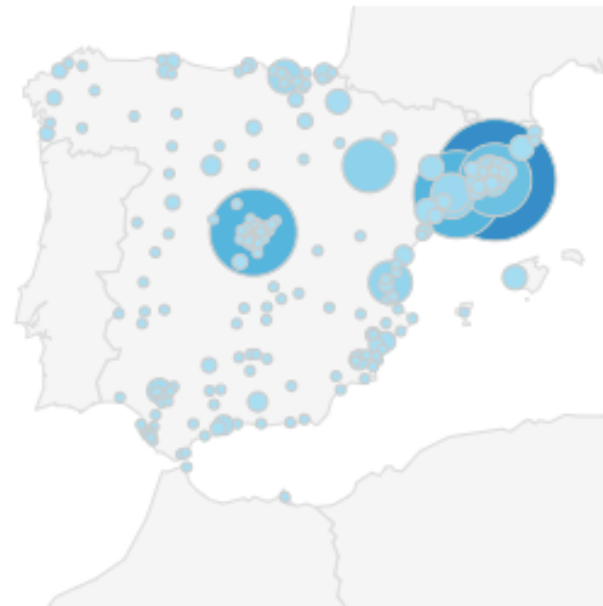
6. Saragossa: 11k

3. Madrid: 33k

7. València: 8k

4. Paris: 19k

8. Salou: 7k



# Cerques

L'usuari fa servir la web corporativa com a **plataforma d'informació turística** sobre la ciutat de Tarragona, concretament, aquest visitant cerca informació vinculada a **patrimoni, comerç, cultura, platges i gastronomia**.

1. 10 visites essencials a Tarragona

2. Ruta romana

3. Amfiteatre Romà

4. Centres comercials

5. Pretori i Circ Romà

6. Covid-19

7. Activitats culturals

8. Platges



Mòbils

57,9%

↑25,6%



Ordinadors

39,6%

↓0,1%



Tauletes

2,5%

↓43,7%

# Qualitat del domini i tràfic

L'**Authority Score** és una mètrica composta, dissenyada per SEMrush, que mesura la qualitat general i el rendiment SEO d'un domini o pàgina d'una web. El **tràfic orgànic i backlinks** registrats per SEMrush en un domini durant l'any 2021.



Authority score: 67

Authority score: 55

Authority score: 37

Authority score: 45

Tràfic orgànic: 9,6M

Tràfic orgànic: 1,5M

Tràfic orgànic: 479k

Tràfic orgànic: 318k

Backlinks: 12,4M

Backlinks: 1,4M

Backlinks: 125K

Backlinks: 28k

# Xarxes socials



**Seguidors 2021: 34.926**

Creixement seguidors 4,141 **+14,7%**

Abast (mitjana) 95.272

Impressions (mitjana) 481,593

Interaccions (mitjana) 31,059



**Seguidors 2021: 21.114**

Creixement seguidors 1,724 **+8,25%**

Abast (mitjana) 31,114

Interaccions (mitjana) 6,557



**Seguidors 2021: 14.899**

Creixement seguidors 274 **+1,96%**

Impressions (mitjana) 49,545

RT (mitjana) 89

Likes (mitjana) 294



# Xarxes socials



Seguidors 2021: 993

Creixement seguidors 181 **+26%**

Reaccions (mitjana) 99



Seguidors 2021: 838

Creixement seguidors 136 **+19%**

Visualitzacions: 50,800

Hores de visualització: 759



# Tarragona

*turisme*